

INFORME DE AUDITORIA DE CUENTAS ANUALES.


A los Patronos de la Fundación ESCUELAS PARA EL MUNDO

He auditado las cuentas anuales de la Fundación ESCUELAS PARA EL MUNDO, que comprenden el balance al 31 de diciembre de 2013, la cuenta de pérdidas y ganancias y la memoria correspondientes al ejercicio anual terminado en dicha fecha. El Patronato es responsable de la formulación de las cuentas anuales de la Fundación, de acuerdo con el marco normativo de información financiera aplicable a la entidad (que se identifica en la Nota 2 de la memoria adjunta) y, en particular, con los principios y criterios contables contenidos en el mismo. Mi responsabilidad es expresar una opinión sobre las citadas cuentas anuales en su conjunto, basada en el trabajo realizado de acuerdo con la normativa reguladora de la actividad de auditoría de cuentas vigente en España, que requiere el examen, mediante la realización de pruebas selectivas, de la evidencia justificativa de las cuentas anuales y la evaluación de si su presentación, los principios y criterios contables utilizados y las estimaciones realizadas, están de acuerdo con el marco normativo de información financiera que resulta de aplicación.

En mi opinión, las cuentas anuales del ejercicio 2013 adjuntas expresan, en todos los aspectos significativos, la imagen fiel del patrimonio y de la situación financiera de la Fundación ESCUELAS PARA EL MUNDO, al 31 de diciembre de 2013, así como de los resultados de sus operaciones correspondientes al ejercicio anual terminado en dicha fecha, de conformidad con el marco normativo de información financiera que resulta de aplicación y, en particular con los principios y criterios contables contenidos en el mismo.

JULIO ESTEBAN-INFANTES BENAYAS.



Av. Irlanda, 4 45005 Toledo



FECHA: 27 de mayo de 2014.


BALANCE DE SITUACION

ACTIVO	EJERCICIO 13	EJERCICIO 12
A) ACTIVO NO CORRIENTE		
II. Inmovilizado material	1.166,19	1.871,73
217. Equipos para procesos de información	1.166,19	1.871,73
219. Otro inmovilizado material	5.092,65	5.092,65
281. Amortización acumulada del inmovilizado material	8.179,05	8.179,05
B) ACTIVO CORRIENTE	-12.105,51	-11.399,97
III. Deudores comerciales y otras cuentas a cobrar	182.801,54	185.667,32
3. Otros deudores	59,24	54,93
473. Hacienda Pública, retenciones y pagos a cuenta	59,24	54,93
VII. Efectivo y otros activos líquidos equivalentes	182.742,30	185.612,39
570. Caja, euros	1.085,99	1.291,22
571. Caja, moneda extranjera	315,25	91,09
572. Bancos e instituciones de crédito c/c vista, euros	181.341,06	184.230,08
TOTAL ACTIVO	183.967,73	187.539,05

FUNDACIÓN ESCUELAS PARA EL MUNDO 2013

	EJERCICIO 13	EJERCICIO 12
PATRIMONIO NETO Y PASIVO		
A) PATRIMONIO NETO		
A-1) Fondos propios		
I. Capital		
1. Capital escriturado	183.162,43	187.251,50
100. Capital social	133.788,60	137.877,67
101. Fondo social	30.000,00	30.000,00
V. Resultados de ejercicios anteriores	30.000,00	30.000,00
120. Remanente	-30.000,00	-30.000,00
121. Resultados negativos de ejercicios anteriores	60.000,00	60.000,00
VII. Resultado del ejercicio	107.877,67	106.480,77
129. Resultado del ejercicio	116.909,55	115.512,65
A-3) Subvenciones, donaciones y legados recibidos	-9.031,88	-9.031,88
132. Otras subvenciones, donaciones y legados	-4.089,07	1.396,90
	-4.089,07	1.396,90
C) PASIVO CORRIENTE		
V. Acreedores comerciales y otras cuentas a pagar	49.373,83	49.373,83
1. Proveedores	49.373,83	49.373,83
400. Proveedores	805,30	287,55
2. Otros acreedores	805,30	287,55
475. Hacienda Pública, acreedora por conceptos fi:	83,18	0,07
TOTAL PATRIMONIO NETO Y PASIVO	83,18	0,07
	722,12	287,48
	722,12	287,48
	183.967,73	187.539,05



Handwritten signatures and initials.

CUENTA DE PERDIDAS Y GANANCIAS

	<u>EJERCICIO 13</u>	<u>EJERCICIO 12</u>
1. Importe neto de la cifra de negocios	9.769,30	7.211,24
5. Otros ingresos de explotación	47.386,39	0,00
7. Otros gastos de explotación	-60.577,98	-4.994,52
8. Amortización del inmovilizado	-705,54	-838,79
A) RESULTADO DE EXPLOTACIÓN (1 + 2 + 3 + 4 + 5 + 6 + 7 + 8 + 9 + 10 + 11 + 12 + 13)	-4.127,83	1.377,93
14. Ingresos financieros	38,76	18,97
B) RESULTADO FINANCIERO (14 + 15 + 16 + 17 + 18)	38,76	18,97
C) RESULTADO ANTES DE IMPUESTOS (A + B)	-4.089,07	1.396,90
D) RESULTADO DEL EJERCICIO (C + 19)	-4.089,07	1.396,90

