

**CUENTAS ANUALES**

**DEL EJERCICIO**

**2.014**

**E INFORME DE AUDITORIA**  
**INDEPENDIENTE DE CUENTAS ANUALES**

**EMPRESA:**

**FUNDACIÓN ESCUELAS PARA EL MUNDO**

**INFORME DE AUDITORIA INDEPENDIENTE**

**DE LAS**

**CUENTAS ANUALES**

**DE**

**FUNDACIÓN ESCUELAS PARA EL MUNDO**

**EJERCICIO 2.014**

## INFORME DE AUDITORIA DE CUENTAS ANUALES

A los PATRONOS de la FUNDACIÓN ESCUELAS PARA EL MUNDO por encargo de su Órgano de Gobierno

### Informe sobre las Cuentas anuales

Hemos auditado las cuentas anuales adjuntas de la FUNDACIÓN ESCUELAS PARA EL MUNDO, que comprenden el balance a 31 de diciembre de 2014, la cuenta de pérdidas y ganancias, el estado de cambios en el patrimonio neto y la memoria correspondientes al ejercicio anual terminado en dicha fecha.

### Responsabilidad de la dirección de la entidad en relación con las cuentas anuales

La dirección de la entidad es responsable de la formulación de las cuentas anuales adjuntas, de forma que expresen la imagen fiel del patrimonio, de la situación financiera y de los resultados de la FUNDACIÓN ESCUELAS PARA EL MUNDO, de conformidad con el marco normativo de información financiera aplicable a la entidad en España, que se identifica en la Nota 2 de la memoria adjunta, y del control interno que consideren necesario para permitir la preparación de las cuentas anuales libres de incorrección material, debida a fraude o error.

### Responsabilidad del auditor

Nuestra responsabilidad es expresar una opinión sobre las citadas cuentas anuales adjuntas basada en nuestra auditoría. Hemos llevado a cabo nuestra auditoría con la normativa reguladora de la auditoría de cuentas vigente en España. Dicha normativa exige que cumplamos los requerimientos de ética, así como que planifiquemos y ejecutemos la auditoría con el fin de obtener una seguridad razonable de que las cuentas anuales están libres de incorrecciones materiales.

Una auditoría requiere la aplicación de procedimientos para obtener evidencia de auditoría sobre los importes y la información revelada en las cuentas anuales. Los procedimientos seleccionados dependen del juicio del auditor, incluida la valoración de los riesgos de incorrección material en las cuentas anuales, debida a fraude o error. Al efectuar dichas valoraciones del riesgo, el auditor tiene en cuenta el control interno relevante para la formulación por parte de la entidad de las cuentas anuales, con el fin de diseñar los procedimientos de auditoría que sean adecuados en función de circunstancias, y no con la finalidad de expresar una opinión sobre la eficacia del control interno de la entidad. Una auditoría también incluye la evaluación de las políticas contables aplicadas y de la razonabilidad de las estimaciones contables realizadas por la dirección, así como la evaluación de la presentación de las cuentas anuales tomadas en su conjunto.

Consideramos que la evidencia de auditoría que hemos obtenido proporciona una base suficiente y adecuada para nuestra opinión de auditoría.

*Julio E. - Infantes Benayas*

N.º Inscripción R. O. A. C. 6.868


### Opinión

En nuestra opinión, las cuentas anuales adjuntas del ejercicio 2014, expresan en todos sus aspectos significativos, la imagen fiel del patrimonio y de la situación financiera de la FUNDACIÓN ESCUELAS PARA EL MUNDO al 31 de diciembre de 2014, así como de sus resultados correspondientes al ejercicio anual terminado en dicha fecha, de conformidad con el marco normativo de información financiera que resulta de aplicación y, en particular, con los principios y criterios contables contenidos en el mismo.

JULIO ESTEBAN-INFANTES BENAYAS


Av. Irlanda, 4 45005 Toledo

Nº INSCRIP. EN EL ROAC 6868



FECHA: 25 DE MAYO DE 2015

## **BALANCE DE SITUACION**




FUNDACIÓN ESCUELAS PARA EL MUNDO

Balance abreviado al cierre del ejercicio 2014

ACTIVO	NOTAS de la MEMORIA	2014	2013
<b>A) ACTIVO NO CORRIENTE</b>		<b>1.667,89</b>	<b>1.166,19</b>
I. Inmovilizado intangible		1.207,24	0,00
II. Bienes del Patrimonio Histórico		0,00	0,00
III. Inmovilizado material		460,65	1.166,19
IV. Inversiones inmobiliarias		0,00	0,00
V. Inversiones en entidades del grupo y asociadas a largo plazo		0,00	0,00
VI. Inversiones financieras a largo plazo		0,00	0,00
VII. Activos por impuesto diferido		0,00	0,00
<b>B) ACTIVO CORRIENTE</b>		<b>133.331,76</b>	<b>182.801,54</b>
I. Activos no corrientes mantenidos para la venta		0,00	0,00
II. Existencias		0,00	0,00
III. Usuarios y otros deudores de la actividad propia		0,00	0,00
IV. Deudores comerciales y otras cuentas a cobrar		-493,12	59,24
V. Inversiones en entidades del grupo y asociadas a corto plazo		0,00	0,00
VI. Inversiones financieras a corto plazo		0,00	0,00
VII. Periodificaciones a corto plazo		0,00	0,00
VIII. Efectivo y otros activos líquidos equivalentes		133.824,88	182.742,30
<b>TOTAL ACTIVO (A + B)</b>		<b>134.999,65</b>	<b>183.967,73</b>

PATRIMONIO NETO Y PASIVO	NOTAS de la MEMORIA	2014	2013
<b>A) PATRIMONIO NETO</b>		<b>119.844,25</b>	<b>183.162,43</b>
<b>A-1) Fondos propios</b>		<b>119.844,25</b>	<b>133.788,60</b>
I. Dotación fundacional/Fondo Social		30.000,00	30.000,00
1. Dotación fundacional/Fondo social		30.000,00	30.000,00
2. (Dotación fundacional no exigida/Fondo social no exigido)		0,00	0,00
II. Reservas		0,00	0,00
III. Excedente de ejercicios anteriores		153.908,49	107.877,67
IV. Excedente del ejercicio		-64.064,24	-4.089,07
A-2) Ajustes por cambios de valor: (V)		0,00	0,00
A-3) Subvenciones, donaciones y legados recibidos		0,00	49.373,83
<b>B) PASIVO NO CORRIENTE</b>		<b>0,00</b>	<b>0,00</b>
I. Provisiones a largo plazo		0,00	0,00
II. Deudas a largo plazo		0,00	0,00
1. Deudas con entidades de crédito		0,00	0,00
2. Acreedores por arrendamiento financiero		0,00	0,00
3. Otras deudas a largo plazo		0,00	0,00
III. Deudas con entidades del grupo y asociadas a largo plazo		0,00	0,00
IV. Pasivos por impuesto diferido		0,00	0,00
V. Periodificaciones a largo plazo		0,00	0,00
<b>C) PASIVO CORRIENTE</b>		<b>15.155,40</b>	<b>805,30</b>
I. Pasivos vinculados con activos no corrientes mantenidos para la venta		0,00	0,00
II. Provisiones a corto plazo		0,00	0,00
III. Deudas a corto plazo		0,00	0,00
1. Deudas con entidades de crédito		0,00	0,00
2. Acreedores por arrendamiento financiero		0,00	0,00
3. Otras deudas a corto plazo		0,00	0,00
IV. Deudas con entidades del grupo y asociadas a corto plazo		0,00	0,00
V. Beneficiarios acreedores		14.050,00	0,00
VI. Acreedores comerciales y otras cuentas a pagar		1.105,40	805,30
1. Proveedores		21,78	83,18
2. Otros acreedores		1.083,62	722,12
VII. Periodificaciones a corto plazo		0,00	0,00
<b>TOTAL PATRIMONIO NETO Y PASIVO (A + B + C)</b>		<b>134.999,65</b>	<b>183.967,73</b>



## **CUENTA DE RESULTADOS**



FUNDACIÓN ESCUELAS PARA EL MUNDO

Cuenta de resultados abreviada correspondiente al ejercicio terminado el 31-12-2014

	NOTAS de la MEMORIA	(Debe) Haber	
		2014	2013
<b>A) Excedente del ejercicio</b>			
<b>1. Ingresos de la actividad propia</b>		<b>54.126,47</b>	<b>57.117,46</b>
a) Cuotas de asociados y afiliados			
b) Aportaciones de usuarios			
c) Ingresos de promociones, patrocinadores y colaboraciones		11.087,07	9.769,30
d) Subvenciones donaciones y legados imputados al excedente del ejercicio		43.039,40	47.348,16
e) Reintegro de ayudas y asignaciones			
<b>2. Ventas y otros ingresos de la actividad mercantil</b>		<b>0,00</b>	<b>0,00</b>
<b>3. Gastos por ayudas y otros</b>		<b>-85.852,35</b>	<b>-40.722,59</b>
a) Ayudas monetarias		-85.852,35	-40.722,59
b) Ayudas no monetarias		0,00	0,00
c) Gastos por colaboraciones y del organo de gobierno		0,00	0,00
d) Reintegro de subvenciones, donaciones y legados		0,00	0,00
<b>4. Variación de existencias de productos terminados y en curso de fabricación</b>		<b>0,00</b>	<b>0,00</b>
<b>5. Trabajos realizados por la entidad para su activo</b>		<b>0,00</b>	<b>0,00</b>
<b>6. Aprovisionamientos</b>		<b>0,00</b>	<b>0,00</b>
<b>7. Otros ingresos de la actividad</b>		<b>0,00</b>	<b>0,00</b>
<b>8. Gastos de personal</b>		<b>-8.621,27</b>	<b>0,00</b>
<b>9. Otros gastos de la actividad</b>		<b>-22.506,24</b>	<b>-19.855,39</b>
<b>10. Amortización del inmovilizado</b>		<b>-1.252,80</b>	<b>-705,54</b>
<b>11. Subvenciones, donaciones y legados de capital traspasados al excedente del ejercicio</b>		<b>0,00</b>	<b>0,00</b>
<b>12. Excesos de provisiones</b>		<b>0,00</b>	<b>0,00</b>
<b>13. Deterioro y resultado por enajenaciones del inmovilizado</b>		<b>0,00</b>	<b>0,00</b>
<b>A.1) EXCEDENTE DE LA ACTIVIDAD (1+2+3+4+5+6+7+8+9+10+11+12+13)</b>		<b>-64.106,19</b>	<b>-4.166,06</b>
<b>14. Ingresos financieros:</b>		<b>41,95</b>	<b>38,76</b>
<b>15. Gastos financieros</b>		<b>0,00</b>	<b>0,00</b>
<b>16. Variación del valor razonable en instrumentos financieros</b>		<b>0,00</b>	<b>0,00</b>
<b>17. Diferencias de cambio</b>		<b>0,00</b>	<b>0,00</b>
<b>18. Deterioro y resultado por enajenaciones de instrumentos financieros</b>		<b>0,00</b>	<b>0,00</b>
<b>A.2) EXCEDENTE DE LAS OPERACIONES FINANCIERAS (14+15+16+17+18)</b>		<b>41,95</b>	<b>38,76</b>
<b>A.3) EXCEDENTE ANTES DE IMPUESTOS (A.1+A.2)</b>		<b>-64.064,24</b>	<b>-4.127,30</b>
<b>19. Impuestos sobre beneficios</b>		<b>0,00</b>	<b>0,00</b>
<b>A.4) Variación del patrimonio neto reconocida en el excedente del ejercicio (A.3. + 19)</b>		<b>-64.064,24</b>	<b>-4.127,30</b>
<b>B) Ingresos y gastos imputados directamente al Patrimonio Neto</b>			
<b>1. Subvenciones recibidas</b>		<b>0,00</b>	<b>0,00</b>
<b>2. Donaciones y legados recibidos</b>		<b>0,00</b>	<b>0,00</b>
<b>3. Otros ingresos y gastos</b>		<b>0,00</b>	<b>0,00</b>
<b>4. Efecto impositivo</b>		<b>0,00</b>	<b>0,00</b>
<b>B.1) Variación del patrimonio neto por ingresos y gastos reconocidos directamente en el patrimonio neto (1+2+3+4+5+6)</b>		<b>0,00</b>	<b>0,00</b>
<b>C) Reclasificaciones al excedente del ejercicio</b>			
<b>1. Subvenciones recibidas</b>		<b>0,00</b>	<b>0,00</b>
<b>2. Donaciones y legados recibidos</b>		<b>0,00</b>	<b>0,00</b>
<b>3. Otros ingresos y gastos</b>		<b>0,00</b>	<b>38,23</b>
<b>4. Efecto impositivo</b>		<b>0,00</b>	<b>0,00</b>
<b>C.1) Variación del patrimonio neto por reclasificaciones al excedente del ejercicio (1+2+3+4+5)</b>		<b>0,00</b>	<b>38,23</b>
<b>D) Variación del patrimonio neto por ingresos y gastos imputados directamente en el patrimonio neto (B1+C1) **</b>		<b>0,00</b>	<b>38,23</b>
<b>E) Ajustes por cambio de criterio</b>		<b>0,00</b>	<b>0,00</b>
<b>F) Ajustes por errores</b>		<b>0,00</b>	<b>0,00</b>
<b>G) Variaciones en la dotación fundacional o en el fondo social</b>		<b>0,00</b>	<b>0,00</b>
<b>H) Otras variaciones</b>		<b>0,00</b>	<b>0,00</b>
<b>I) RESULTADO TOTAL, VARIACIÓN DEL PATRIMONIO NETO EN EL EJERCICIO (A4+D+E+F+G+H)</b>		<b>-64.064,24</b>	<b>-4.089,07</b>





**MEMORIA**

